

# CHARTE GRAPHIQUE



# SOMMAIRE

LE LOGOTYPE	3
LE PLACEMENT DU LOGOTYPE	6
LES COULEURS	8
LA TYPOGRAPHIE	9
CARTE DE VISITE	10

# 1-1. LE LOGOTYPE

Le logotype du Cluster Noveco reprend les thèmes de la rénovation durable, de la domotique et de l'accessibilité. Il représente l'habitat de demain, bâtiment durable adapté à tous types d'usages.




## 1-2. LES DÉCLINAISONS DU LOGOTYPE

Le logotype possède plusieurs déclinaisons. Le logotype avec le slogan «le bâtiment de demain» peut être utilisé dans les mêmes conditions que le simple. Les logotypes avec comme baseline les mots domotique/ac-  
cessibilité/rénovation énergétique sont destinés à une utilisation en lien avec ces thématiques.



# 1-3. TAILLE MINIMALE ET ZONE DE PROTECTION

La zone de protection mesure le tiers du logotype. Elle doit toujours être respectée afin que le logotype soit identifiable. Le logotype avec baseline a une taille minimale plus élevée que le logotype simple par souci de lisibilité.



## 2-1. APPLICATION DU LOGO SUR FOND

Le logotype s'applique principalement sur fond blanc ou noir.

Le logotype s'applique de la même façon sur tous les fonds de couleurs à l'exception de celles proches du vert, du bleu, ou du orange sur lesquelles il s'appliquera en version monochrome blanc.



## 2-2. LE PLACEMENT DU LOGOTYPE

Le logotype peut être placé sur un fond photo simple permettant son identification.



### 3. LES COULEURS DU LOGOTYPE

Les couleurs du logotype reflètent l'esprit de Noveco et sont associées à des termes spécifiques.

Le vert : l'habitat de demain

Le orange : l'efficacité énergétique

Le bleu : la domotique

Le fuschia : l'accessibilité




VERT

C-42 M-1 J-100 N-4

R-165 V-194 B-10

#a5c20a




ORANGE

C-0 M-77 J-97 N-1

R-231 V-84 B-18

#e75412




BLEU

C-74 M-21 J-2 N-0

R-35 V-157 B-213

#239dd5



FUSCHIA

C-5 M-93 J-6 N-6

R-213 V-32 B-123

#d5207b



## 4. LA TYPOGRAPHIE

L'utilisation des polices 'Oswald' et 'Roboto' est obligatoire pour assurer la cohésion graphique des documents de l'association.

### OSWALD Regular

A B C D E F G H I J K L M N O P Q R S T U V W X Y Z  
a b c d e f g h i j k l m n o p q r s t u v w x y z  
0 1 2 3 4 5 6 7 8 9

### Roboto Light

A B C D E F G H I J K L M N O P Q R S T U V W X Y Z  
a b c d e f g h i j k l m n o p q r s t u v w x y z  
0 1 2 3 4 5 6 7 8 9

## 5. CARTE DE VISITE

